



AQUA MARINA

CS



Aqua Marina

NÁVOD K POUŽITÍ

12V ELEKTRICKÝ LODNÍ

MOTOR



T-18



www.aquamarina.com

NÁVOD AQUA MARINA® PRO 12VOLTOVÝ MOTOR

MONTÁŽ

12V motor se montuje přímo na loď. Není nutné žádné speciální uchycení motoru. Stačí prostrčit trubku z nerezové oceli dvěma černými oky uprostřed na zadní straně lodi. (U jiných nafukovacích člunů nebo malých hliníkových kočárků můžete ke stejnému účelu použít dva mosazné šrouby s očky. Šrouby s očky zasuňte do standardního dřevěného držáku motoru dodávaného s nafukovacími čluny nebo je našroubujte do příčnicku hliníkového kočárku). Trojúhelníková tvarovka, která se nasazuje na trubku z nerezové oceli, musí spočívat na vrcholu spodního oka. Malý napínací límec s palcovým šroubem je připevněn nad tvarovkou a zabraňuje jejímu pohybu. (Viz obrázek.)

Když jste v mělké vodě, musíte motor naklonit. Toho dosáhnete otevřením spodní napínací svorky a uvolněním hřídele motoru. Vytáhněte motor nahoru a naklopte jej do lodi. Nikdy neprovádějte tuto operaci ani jiné úpravy motoru nebo vrtule, aniž byste odpojili baterii. (BATERIE NENÍ SOUČÁSTÍ DODÁVKY)

ÚVOD

12V motor je lehký elektrický přívěsný motor s nízkým výkonem určený zejména pro lehké nafukovací a jiné malé čluny. Je ideální pro lov v rybnících, jezerech a chráněných zátokách.

BATERIE

Použijte jakoukoli 12V baterii s hlubokým nabíjením (nejlépe lodní nebo motocyklovou.) Baterie s hlubokým nabíjením bude dodávat konstantní elektrickou energii po dlouhou dobu a lze ji zcela vybit a znovu nabít. Baterie s kapalnými články jsou obvykle mnohem výkonnější a mají mnohem větší kapacitu, která se vždy udává v Ah. Je to zkratka pro ampérhodiny.

Automobilová baterie není vhodná, protože je určena k tomu, aby vydávala vysoký výkon a energie po krátkou dobu (při startování automobilu). Okamžitě se dobíjí generátorem. Autobaterie není určena k úplnému vybití a opětovnému nabití.

PŘIPOJENÍ BATERIE

12V napěťový systém

- a. Připojte kladný (+) hnědý (nebo červený) vodič ke kladnému (+) pólu baterie.
- b. Připojte záporný (-) modrý (nebo černý) vodič k zápornému (-) pólu baterie.

VÝPOČET DOBY PROVOZU BATERIE

Dobu chodu motoru si můžete vypočítat sami. Jednoduše vydělte AH udávaný výrobcem baterie číslem 7, což je odběr v ampérech při maximálním zatížení a plných otáčkách vašeho 12V motoru. Příklad: 7AH - znamená dobu chodu přibližně 48 minut při nízkých otáčkách a 18 minut při vysokých otáčkách.

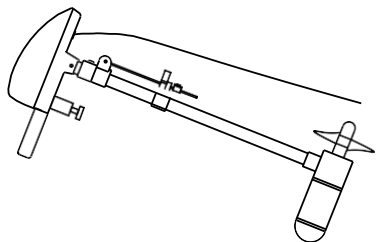
Informace o správném zacházení s baterií a prodloužení její životnosti naleznete v návodu k obsluze vydaném výrobcem baterie.

UPOZORNĚNÍ

1. Pokud se kolem lodního šroubu namotají chaluhy nebo vlasec nebo pokud uvíznete v bahně, okamžitě vypněte motor. Pokud tak neučiníte, motor se přehřeje a zhruba za 5-8 minut shoří (za mnohem kratší dobu, pokud je motor mimo vodu).
2. Vždy se ujistěte, že vrtule nepřekáží a dobře čistí dno lodi. Otáčejte motorem o 360 stupňů. Nejlepšího výkonu dosáhnete, pokud je vrtule zcela ponořená, ale ne více než 2-3" pod čarou ponoru.
3. Po použití v oceánu umyjte motor čistou vodou.
4. Nikdy nenechávejte kryt motoru ponořený ve slané vodě. Pokud k tomu dojde, okamžitě otočte motor dnem vzhůru a nechte jej vypustit. Opláchněte motor ve sladké vodě a co nejdříve opakujte postup vypouštění a sušení. Je velmi pravděpodobné, že se motor nepoškodí.
5. Pokud narazíte vrtulí v plné rychlosti na kámen, můžete zlomit závlačku a vrtule se bude volně otáčet na své ose. Vrtuli musíte vyjmout a závlačku vyměnit. (Jako nouzový kolík dobře poslouží kousek drátu, hřebík nebo dokonce spona do vlasů.) V železářství nebo námořním obchodě byste si však měli pořídit zásobu náhradních závlaček.
6. Neopouštějte břeh, aniž byste si s sebou vzali plně nabitou baterii, nožní pumpu, pár vesel a záchranné vesty pro každého pasažéra.
7. Nezapomeňte, že v rychle tekoucí řece, silném mořském proudu nebo při náhlé větrné smršti nemusí mít váš 12V motor dostatečný výkon, aby vás dopravil zpět na břeh.
8. Vrtule má překvapivou sílu a může způsobit zranění vám i plavcům.
9. Váš nafukovací člun vybavený motorem se stává motorovým člunem. Musíte znát námořní předpisy své země nebo regionu. Buďte opatrní a ohleduplní k plavcům a ostatním účastníkům plavby.
10. Nevyhazujte elektrospotřebiče jako netříděný komunální odpad, využijte zařízení pro oddělený sběr. Informace o dostupných systémech sběru získáte u místní samosprávy. Pokud jsou elektrospotřebiče likvidovány na skládkách nebo skládkách, mohou nebezpečné látky unikat do podzemních vod a dostat se do potravinového řetězce, což může poškodit vaše zdraví a pohodu. Při výměně starých spotřebičů za nové je prodejce ze zákona povinen převzít váš starý spotřebič k likvidaci minimálně zdarma.
11. Tento spotřebič není určen pro použití osobami (včetně dětí) se sníženými fyzickými, smyslovými nebo duševními schopnostmi nebo s nedostatkem zkušeností a znalostí, pokud jim osoba odpovědná za jejich bezpečnost neposkytla dohled nebo je nepoučila o používání spotřebiče. Děti by měly být pod dohledem, aby se zajistilo, že si se spotřebičem nebudou hrát.

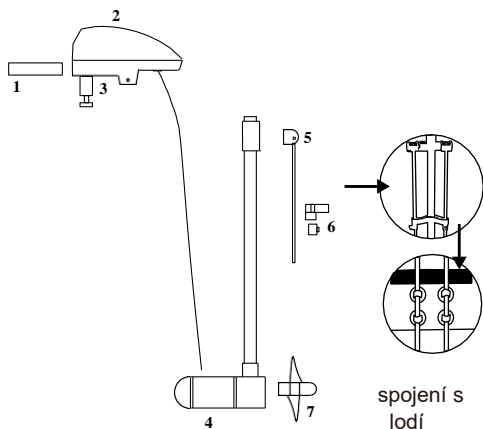
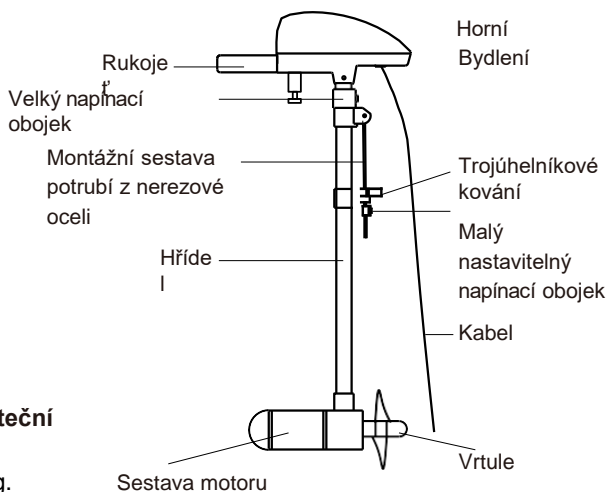
12 V MOTOR

Poloha v mělké vodě



Technické specifikace
Hmotnost motoru: 4,4
lbs.

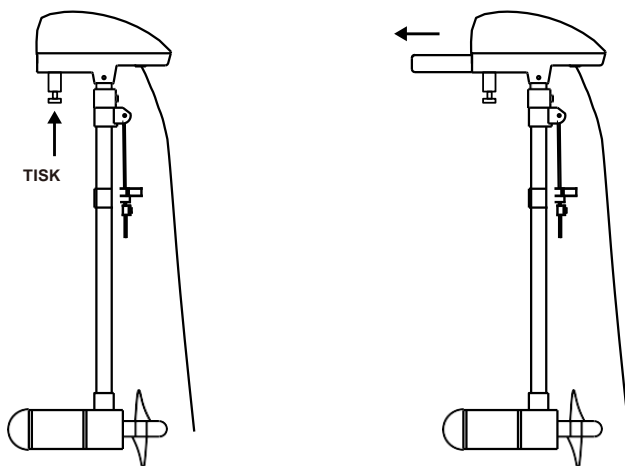
	Aktuální	počáteční
Plné zatížení	7,0 AMPS	tah
nízké Plné	14,7 AMPS	7,9 kg.
zatížení		17,8 kg.
vyšoké		



SEZNAM DÍLŮ

1. Rukojeť
2. Horní kryt (klipy a kabel)
3. Stiskněte tlačítko
4. Spodní kryt (s motorem, hřídelí a velkým napínacím límcem a šroubem s palcem).
5. Montážní sestava (trubka z nerezové oceli a horní čep).
6. Malý nastavitelný napínací límec se šroubem s palcem a trojúhelníková tvarovka se svorkou pro nerezové trubky.
7. Vrtule

INSTRUKCE



Nastavení rukojeti

Stiskněte tlačítko pod horním krytem a rukojeť vyskočí.



VAROVÁNÍ

- Při práci na motoru vždy odpojte baterii.
- Pokud se vrtule zastaví o cizí předmět, okamžitě vypněte motor, abyste zabránili vyhoření motoru, ke kterému dojde do 5 minut.

OMEZENÁ ZÁRUKA

Společnost ORPC zaručuje původnímu kupujícímu, že celý trollingový motor AQUA MARINA® kupujícího je bez vad materiálu a zpracování, které se projeví během jednoho (1) roku od data nákupu. Společnost ORPC podle svého uvážení buď bezplatně opraví, nebo vymění všechny díly, u nichž se během trvání této záruky zjistí závada. Tato oprava nebo výměna je jedinou odpovědností společnosti ORPC a jediným opravným prostředkem kupujícího v případě porušení této záruky.

Tyto omezené záruky se nevztahují na motory používané pro komerční účely nebo ve slané vodě, ani se nevztahují na běžné opotřebení, vady, které nemají vliv na provoz motoru, ani na škody způsobené nehodami, zneužitím, úpravami, modifikacemi, nesprávným používáním nebo nesprávnou péčí či údržbou. Náklady na běžnou údržbu nebo výměnu dílů, které nejsou vadné, nese kupující.

Pro získání záručního servisu je třeba předložit autorizovanému servisnímu středisku společnosti ORPC nebo společnosti ORPC motor nebo díl, který je považován za vadný, a doklad o původním nákupu (včetně data nákupu). Veškeré poplatky za servisní volání nebo dopravu do autorizovaného servisního střediska ORPC nebo do zákaznického servisu ORPC a zpět nese kupující. Záruční servis lze sjednat u autorizovaného servisního střediska společnosti ORPC uvedeného na přiloženém listu nebo u společnosti ORPC na telefonním čísle 0086-21-57402084 nebo na faxu 0086-21-57401306. Poznámka: Nevracejte motor AQUA MARINA® ani jeho díly prodejci. Váš prodejce není oprávněn je opravovat nebo vyměňovat.

KROMĚ TĚCHTO OMEZENÝCH ZÁRUK NEEXISTUJÍ ŽÁDNÉ JINÉ VÝSLOVNÉ ZÁRUKY. ŽÁDNÉ PŘEDPOKLÁDANÉ ZÁRUKY, VČETNĚ JAKÝCHKOLI PŘEDPOKLÁDANÝCH ZÁRUK PRODEJNOSTI NEBO VHODNOSTI PRO URČITÝ ÚČEL, V ŽÁDNÉM PŘÍPADĚ NEPŘESÁHNOU DVA ROKY OD DATA NÁKUPU. SPOLEČNOST ORPC V ŽÁDNÉM PŘÍPADĚ NEODPOVÍDÁ ZA NÁHODNÉ, NÁSLEDNÉ NEBO ZVLÁŠTNÍ ŠKODY.

Náhradní díly lze objednat přímo u zákaznického servisu společnosti ORPC. Při objednávání dílů nezapomeňte uvést model a sériové číslo motoru. Použijte správná čísla dílů ze seznamu dílů. Pro objednání volejte 0086-21-57402084 nebo FAX 0086-21-57401306.

©Oriental Recreational Products (Shanghai) Co., Ltd.

®™Trademarks used in some countries of the world under license to /®™marques utilisées sous licence de /
Marcas registradas utilizadas en algunos países del mundo bajo licencia de /Das®™ Warenzeichen wird in
einigen Ländern der Welt unter der Lizenz davon benützt /Oriental Recreational Products (Shanghai) Co., Ltd.,
No.1699, Daye Road, Shanghai, China 201402 - Represented in the European Union by /Représenté dans
l'Union européenne par /Innerhalb der Europäischen Union vertreten durch /Representado en la Unión
Europea por /ORPC S.A.S. 17 avenue George V 75008 Paris - France - Represented in the UK by /Représenté
au Royaume-Uni par /Innerhalb des Vereinigten Königreichs vertreten durch /Representado en Reino Unido
por

/Marine & Outdoor Ltd. Birch Farm, Brooks Road, Raunds, Wellingborough NN9 6NT, Velká Británie